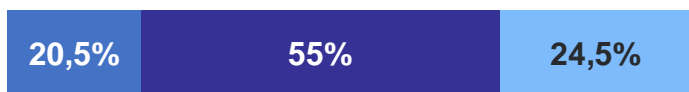


данные по Кабардино-Балкарской Республике

ВОЗРАСТНАЯ СТРУКТУРА

на 01.01.2023



- Трудоспособного возраста
- Моложе трудоспособного возраста
- Старше трудоспособного возраста

13 женщин
в возрасте **100** лет и старше

ЧИСЛЕННОСТЬ ЖЕНЩИН

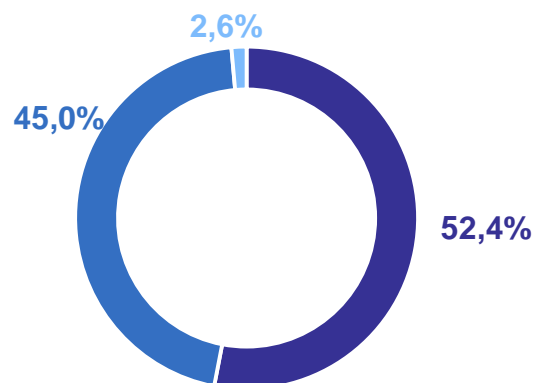
на 01.01.2023



- Городские жители
- Сельские жители

ОБРАЗОВАНИЕ*

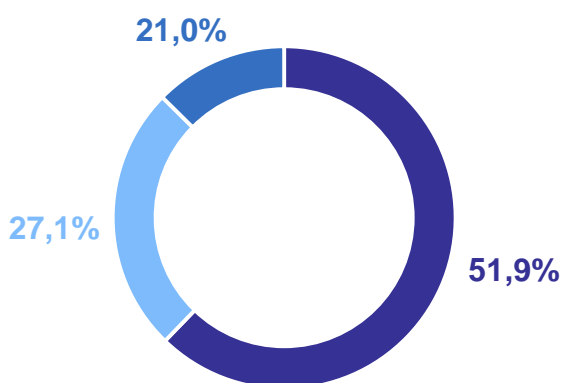
из числа указавших уровень образования



- Профессиональное
- Общее
- Не имеют образования

БРАЧНОЕ СОСТОЯНИЕ*

из числа указавших состояние в браке



- В браке
- Ни когда не состояли в браке
- Официально разведенные, разошедшиеся, вдовы

ЗДОРОВЬЕ ЖЕНЩИН**

доля населения в возрасте 15 лет и старше

32,1%
с высокой приверженностью
здоровому образу жизни

36,9%
употребляют ежедневно не
менее 400 г овощей и фруктов

57,6%
с удовлетворительной
приверженностью здоровому
образу жизни

17,6%
самостоятельно занимаются
спортом

6,3%
организованно занимаются
спортом

98,6%
не употребляющие табачные и
нетабачные курительные и
некурильные изделия

*по данным ВПН-2020

**по данным обследования о состоянии здоровья населения в 2023 г.